




Checkliste zum Fachbeitrag „Bereitstellung und Nutzung von Persönlicher Schutzausrüstung (PSA)“

Zur PSA gehören:

Kopfschutz	Absturzsicherung	Atemschutz	Handschutz	Hautschutz
Gehörschutz	Augen- und Gesichtsschutz	Schnitt- und Stechschutz	Fuß- und Knieschutz	Schutzkleidung

Muster einer Dokumentation zum Umgang mit PSA:

Persönliche Schutzausrüstung im Betrieb								
Stand: Verantwortlich für Bestellung:								
Tätigkeit	Notwendige PSA/ Spezifikation	Marke	zu beziehen von:	Wartung am:	Mängel (ja/nein)	Sicht-/Funktions- prüfung	Reinigung nach Benutzung	Lagerung im „PSA- Raum“, trocken/sicher
..... (1 Monat im Voraus!)	XX.XX.XXXX			

Checkliste zum Fachbeitrag „Bereitstellung und Nutzung von Persönlicher Schutzausrüstung (PSA)“

PSA kurz und knapp: Das sollten Sie beachten:

Auswahl		
Mitsprache der Beschäftigten	Individuelle Eignung der PSA	Angebot nach Preis und Qualität
Bereitstellung		
Unterweisung in Benutzung	erforderliche Anzahl	Nachschub/Ersatz sicherstellen
Pflege/Reinigung/Entsorgung		
Sicht-/Funktionsprüfung	nach Gebrauch schonend reinigen	Einmalartikel ordnungsgemäß entsorgen
Wartung/Reparatur		
festgelegte Prüfintervalle	unverzögliche Mängelmitteilung	ggf. Wartungsvertrag
Lagerung		
trockener/sicherer Ort	Verwendungsdaten beachten	abgelaufenes Material entsorgen

Stefan Johannsen, Dipl.-Biologe